

Pour vos retours depuis le centre-ville en soirée, FLEXO assure des départs de la place de la République vers les quartiers et les communes de Metz Métropole.

L'agglomération est découpée en 4 zones géographiques. A l'intérieur de chaque secteur, les arrêts des lignes fortes sont desservis sur simple demande faite au conducteur lors de la montée à bord du bus.

Le principe est simple :

1. Quatre véhicules stationnent à l'arrêt République. Ils sont affectés chacun à un secteur dont le numéro est indiqué sur la girouette : F1 - F2 - F3 - F4
2. Le voyageur repère le véhicule correspondant à sa destination.
3. Le voyageur monte à bord et indique son arrêt de descente auprès du conducteur. Celui-ci construit ensuite son itinéraire en fonction des arrêts indiqués par les clients à bord.
4. Les quatre FLEXO (F1 - F2 - F3 - F4) assurent chacun **trois départs depuis la place de la République à 22h30, 23h30 et 00h30, tous les soirs, du lundi au dimanche.**
5. L'ensemble des titres de transport LE MET' (tickets et abonnements) permet d'utiliser le service FLEXO.


Info pratique !

FLEXO s'adapte aux arrivées TGV en gare de Metz

**Arrivées des TGV à 22h04 et 23h04** : les lignes METTIS A et B effectuent un départ à 22h14 et 23h14 à la station "Gare" en direction de la place de la République et permettent de faire correspondance avec les FLEXO de 22h30 et 23h30.

**Renseignements**


Espace Mobilité  
Place de la République – Metz  
leMET.fr


 **N° Vert 0 800 00 29 38**

Appel gratuit depuis un poste fixe

HORAIRES  
A PARTIR DU 5 OCTOBRE 2013



Pour vos retours depuis le centre-ville en soirée, et en complément de l'offre METTIS, FLEXO assure des départs de la place de la République vers les quartiers et les communes de Metz Métropole, prenant le relai des cinq lignes fortes  après 21h30.



du lundi au dimanche

**FLEXO**



**F** **1**  
**Metz Devant-les-Ponts**  
**Metz-Nord**  
**Plappeville**  
**Woippy**

**F** **2**  
**Metz Grange-aux-Bois**  
**Metz Corchade**  
**Metz Queuleu**

**F** **RÉPUBLIQUE**  
 Arrêt de montée unique  
 Départs 7/7  
 22h30 - 23h30 - 00h30

**F** **4**  
**Ban-Saint Martin**  
**Longeville-lès-Metz**  
**Montigny-lès-Metz**  
**Moulins-lès-Metz**  
**Rozérieulles**

**F** **3**  
**Marly**  
**Metz Magny**  
**Metz Sablon**  
**Montigny-lès-Metz**

